


User manual

Kitchen scale



EN | Please retain instructions for future reference.

SAFETY INSTRUCTIONS



BATTERY WARNING: KEEP OUT OF THE REACH OF CHILDREN.

- This product is not a toy.
- Children must be supervised to ensure that they do not handle or play with the product.
- This product contains no user serviceable parts. Only a qualified electrician should attempt repairs.
- Do not insert fingers into any openings or inside the product.
- Do not place, store or use the product near direct sunlight or direct heat sources or in a damp/high humidity environment.
- This product is a high precision device; handle it with care.
- This product is intended for domestic use only.

BATTERY SAFETY

- This product is supplied with 1 x CR2032 battery. Only batteries of the same or equivalent type as those recommended should be used with this product.
- Batteries are to be inserted with the correct polarity.
- Exhausted batteries should be removed from the product to avoid leakage.

	WARNING THIS PRODUCT CONTAINS A BUTTON/COIN BATTERY Swallowing can cause severe or fatal injuries within 2 hours. Keep batteries out of reach of children (whether new or used). If you think batteries may have been swallowed or placed inside any part of the body, seek immediate medical attention.	
--	--	--



WARNING: If the battery compartment does not close securely, stop using the product and keep it away from children.



CAUTION: Vigilance must be maintained with flat or spare button or coin batteries in the home and the products that contain them.

There are no obvious specific symptoms when a button or coin battery is stuck in a child's oesophagus (food pipe). However, the child might exhibit the following symptoms:

- Coughing, gagging or drooling
- Appear to have a stomach upset or virus
- Vomiting
- Pointing to their throat or stomach
- Pain in their abdomen, chest or throat
- Tiredness and lethargy
- Be quieter or more clingy than usual
- Loss or reduction of appetite
- Refusal or inability to eat solid foods

These sorts of symptoms may fluctuate.

A specific symptom of button or coin battery ingestion is vomiting fresh (bright red) blood. Seek immediate medical attention if this occurs.

Care and maintenance

Wipe the exterior of the scale with a soft, damp cloth and allow it to dry thoroughly.

Never immerse the scale in water or any other liquid.

Do not use harsh or abrasive cleaning detergents or scourers to clean the scale, as this could cause damage.

Before first use

Remove the plastic isolator tab from the battery compartment (if present) prior to use. Check that the battery is inserted following the correct polarity.

Switching on the scale

To switch on the scale, press '**ON-ZERO-OFF**'. Wait until the display shows '**0**'.

Converting weight units

Press '**UNIT**' to change between g, lb:oz, ml and fl.oz. The ml and fl.oz measures are suitable for all water-based liquids, e.g. wine, stock, milk.

Using the Add and Weigh feature

To weigh several different ingredients in one bowl, press '**ON-ZERO-OFF**' to reset the display between each ingredient.

Switching off the scale

To switch off the scale manually, press '**ON-ZERO-OFF**' for 2–3 seconds. Auto switch-off will occur after approx. 3 minutes.

Warning indicators

-Lo or : Low power; change the batteries.

Err or **O-Ld** or **EEEE**: Max. weight capacity exceeded; remove some weight from the platform.

----: Negative load; press '**ON-ZERO-OFF**' to return to '**0**'.

Specifications

Product code: GENKITCHEN3

Display: LCD

Battery: 1 x CR2032

Units: g, lb:oz, ml, fl.oz

FR | Veuillez conserver ces instructions pour référence ultérieure.

CONSIGNES DE SÉCURITÉ



AVERTISSEMENT RELATIF À LA BATTERIE OU AUX PILES : TENIR HORS DE PORTÉE DES ENFANTS.

- Ce produit n'est pas un jouet.
- Veillez à ce que les enfants ne manipulent pas le produit et ne jouent pas avec le produit.
- Ce produit ne contient aucune pièce réparable par l'utilisateur. Seul un électricien qualifié est autorisé à effectuer des réparations.
- N'insérez pas les doigts dans les ouvertures ni à l'intérieur du produit.
- Ne placez, ne rangez ou n'utilisez le produit ni à proximité de la lumière directe du soleil ou de sources directes de chaleur, ni dans un environnement très humide.
- Ce produit est un appareil de haute précision. Manipulez-le avec précaution.
- Ce produit est destiné à un usage domestique uniquement.

SÉCURITÉ LIÉE À LA PILE

- Ce produit est fourni avec 1 pile CR2032. Utilisez uniquement des piles du même type que celles recommandées avec ce produit ou équivalentes.
- Les piles doivent être insérées en respectant la polarité.
- Pour éviter toute fuite, retirez les piles usagées du produit.



AVERTISSEMENT : CE PRODUIT CONTIENT UNE PILE BOUTON. Tenez les piles (nouves ou usagées) hors de portée des enfants. Si vous pensez que des piles ont pu être avalées ou se trouver dans une partie du corps, consultez immédiatement un médecin.



AVERTISSEMENT : si le compartiment à pile ne se ferme pas correctement, cessez d'utiliser le produit et mettez-le hors de portée des enfants.



ATTENTION : il est essentiel d'être vigilant avec les piles boutons ou « plates » de rechange à la maison et avec les produits qui en contiennent.

Il n'y a pas de symptômes spécifiques évidents indiquant qu'une pile bouton est coincée dans l'œsophage d'un enfant. Toutefois, l'enfant peut présenter les symptômes suivants :

- Toux, suffocation ou salivation
- Maux d'estomac ou symptômes évoquant un virus
- Vomissements
- L'enfant montre sa gorge ou son ventre
- Douleur dans l'abdomen, la poitrine ou la gorge
- Fatigue et léthargie
- L'enfant est plus calme ou plus câlin que d'habitude
- Perte ou réduction de l'appétit
- Refus ou incapacité de manger des aliments solides

Ce genre de symptômes peut varier.

Le fait de vomir du sang frais (rouge vif) constitue un symptôme spécifique à l'ingestion de piles boutons. Consultez immédiatement un médecin si cela se produit.

Entretien et maintenance

Nettoyez la surface extérieure de la balance à l'aide d'un chiffon doux et humide, puis laissez-la sécher complètement. N'immergez jamais la balance dans l'eau ou dans tout autre liquide. N'utilisez pas de détergents ni de tampons à récurer agressifs ou abrasifs pour nettoyer la balance, car cela pourrait l'endommager.

Avant la première utilisation

Retirez la languette en plastique d'isolation du compartiment à pile avant utilisation (le cas échéant). Assurez-vous que la pile est insérée en respectant la polarité.

Mise sous tension de la balance

Pour allumer la balance, appuyez sur « **ON-ZERO-OFF** ». Attendez que l'écran affiche « **0** ».

Conversion des unités de poids

Appuyez sur « **UNIT** » pour passer des grammes aux onces, millilitres et onces liquides. Les mesures en millilitres et en onces liquides conviennent à tous les liquides à base d'eau, comme le vin, le bouillon et le lait.

Utilisation de la fonction tare « Add and Weigh »

Pour peser plusieurs ingrédients différents dans un saladier, appuyez sur « **ON-ZERO-OFF** » pour réinitialiser l'écran entre chaque ingrédient.

Mise hors tension de la balance

Pour éteindre la balance manuellement, appuyez sur le bouton « **ON-ZERO-OFF** » pendant 2 à 3 secondes. L'appareil s'éteint automatiquement après environ 3 minutes.

Voyants d'avertissement

-lo ou  : batterie faible. Remplacez les piles.

Err ou **O-Ld** ou **EEEE** : capacité max. dépassée. Retirez un peu de poids du plateau.

---- : charge négative. Appuyez sur « **ON-ZERO-OFF** » pour revenir à « **0** ».

Spécifications

Code produit : GENKITCHEN3

Écran : LCD

Alimentation : 1 CR2032

Unités : g, lb (livres), oz (onces), ml (millilitres), fl.oz (onces liquides)

NL | Bewaar de instructies voor toekomstig gebruik.

VEILIGHEIDSINSTRUCTIES



WAARSCHUWING OVER BATTERIJEN:
BUITEN HET BEREIK VAN KINDEREN HOUDEN.

- Dit product is geen speelgoed.
- Houd toezicht op kinderen om te voorkomen dat ze het product gebruiken of ermee spelen.
- Dit product bevat geen onderdelen die door de gebruiker kunnen worden onderhouden. Alleen een gekwalificeerde elektricien mag reparaties uitvoeren.
- Steek geen vingers in openingen of in het product.
- Plaats of bewaar het product niet in de buurt van direct zonlicht of directe warmtebronnen, of in een vochtige omgeving.
- Dit product is een uiterst nauwkeurig apparaat; ga er voorzichtig mee om.
- Dit product is uitsluitend bedoeld voor huishoudelijk gebruik.

VEILIG OMGAAAN MET BATTERIJEN

- Dit product wordt geleverd met 1 CR2032-batterij. In dit product mogen alleen batterijen van hetzelfde of een vergelijkbaar type worden gebruikt.
- Batterijen moeten met de polen in de juiste richting worden geplaatst.
- Verwijder lege batterijen uit het product om lekkage te voorkomen.



WAARSCHUWING: DIT PRODUCT BEVAT EEN KNOOPCEL-BATTERIJ. Houd batterijen (nieuw of gebruikt) buiten het bereik van kinderen. Als u denkt dat de batterij mogelijk is ingeslikt of anderszins in het lichaam is terechtgekomen, dient u onmiddellijk medische hulp in te roepen.



WAARSCHUWING: Als het batterijvakje niet goed kan worden gesloten, stop dan met het gebruik van het product en houd het uit de buurt van kinderen.



LET OP: Wees voorzichtig met lege of reserve knoopcelbatterijen in de woning en de producten waarin deze zijn geplaatst.

Er zijn geen duidelijke specifieke symptomen wanneer een knoopcelbatterij vastzit in de slokdarm van een kind. Het kind kan echter de volgende symptomen vertonen:

- Hoesten, kokhalzen of kwijlen
- Symptomen die lijken op maagklachten of een virus
- Overgeven
- Wijzen naar de keel of maag
- Pijn in de buik, borst of keel
- Vermoeidheid en lusteloosheid
- Stiller of aanhankelijker zijn dan normaal
- Verlies of vermindering van eetlust
- Geen vast voedsel willen of kunnen eten

Dergelijke symptomen kunnen variëren.

Een specifiek symptoom van het inslikken van knoopcelbatterijen is het braken van vers (helderrood) bloed. Raadpleeg in dat geval onmiddellijk een arts.

Verzorging en onderhoud

Veeg de buitenkant van de weegschaal schoon met een zachte, vochtige doek en laat hem goed drogen.

Dompel de weegschaal niet onder in water of een andere vloeistof. Gebruik nooit agressieve of schurende schoonmaakmiddelen of schuurspoonsjes om de weegschaal schoon te maken, aangezien dit schade kan veroorzaken.

Vóór het eerste gebruik

Verwijder vóór gebruik het plastic isolatielipje uit het batterijvakje (indien aanwezig). Zorg ervoor dat de batterij goed is geplaatst met de polen in de juiste richting.

De weegschaal inschakelen

Schakel de weegschaal in door op 'ON-ZERO-OFF' te drukken. Wacht totdat er '0' op het display wordt weergegeven.

Gewichtseenheden converteren

Druk op 'UNIT' om te wisselen tussen g, lb:oz, ml en fl.oz. De eenheden ml en fl.oz zijn geschikt voor alle vloeistoffen op waterbasis, zoals wijn, bouillon en melk.

De toevoegfunctie gebruiken

Als u meerdere ingrediënten in één kom wilt afwegen, drukt u op 'ON-ZERO-OFF' om het display te resetten voor elk ingrediënt.

De weegschaal uitschakelen

Als u de weegschaal handmatig wilt uitschakelen, houdt u 'ON-ZERO-OFF' 2–3 seconden ingedrukt. Het apparaat wordt na ongeveer 3 minuten inactiviteit automatisch uitgeschakeld.

Waarschuwingen

-lo of : Weinig stroom; vervang de batterij.

Err of O-Ld of EEEE: Max. gewichtscapaciteit overschreden; verwijder wat gewicht van het plateau.

----: Negatieve belasting; druk op 'ON-ZERO-OFF' om te resetten naar '0'.

Specificaties

Productcode: GENKITCHEN3

Display: LCD-scherm

Batterij: 1 x CR2032

Eenheden: g, lb:oz, ml, fl.oz

DE | Bitte bewahren Sie die Anleitung zur späteren Verwendung auf.

SICHERHEITSHINWEISE



BATTERIEWARNING: AUSSERHALB DER REICHWEITE VON KINDERN AUFBEWAHREN.

- Dieses Produkt ist kein Spielzeug.
- Kinder müssen beaufsichtigt werden, um sicherzustellen, dass sie die Waage nicht anfassen oder damit spielen.
- Dieses Produkt enthält keine Teile, die vom Benutzer gewartet werden können. Reparaturen dürfen nur von einem ausgebildeten Elektriker durchgeführt werden.
- Stecken Sie Ihre Finger nicht in die Öffnungen oder das Innere des Produkts.
- Legen Sie das Produkt nicht in die Nähe von direkter Sonneneinstrahlung, direkten Wärmequellen oder in eine feuchte Umgebung/Umgebung mit hoher Luftfeuchtigkeit und lagern beziehungsweise verwenden Sie es dort auch nicht.
- Bei diesem Produkt handelt es sich um ein Hochpräzisionsgerät. Gehen Sie vorsichtig damit um.
- Dieses Produkt ist nur für den Hausgebrauch vorgesehen.

BATTERIESICHERHEIT

- Zum Lieferumfang des Produkts gehört eine CR2032 Batterie. Für dieses Produkt sollten nur Batterien verwendet werden, die dem empfohlenen Batterietyp entsprechen.
- Batterien müssen mit der richtigen Polung eingelegt werden.
- Leere Batterien sollten aus dem Produkt entfernt werden, um ein mögliches Auslaufen zu vermeiden.



WARUNG: DIESES PRODUKT ENTHÄLT EINE KNOPFZELLE. Bewahren Sie die Batterien (egal, ob neue oder gebrauchte) außerhalb der Reichweite von Kindern auf. Wenn Sie der

Meinung sind, dass Batterien verschluckt oder in einen Körperteil gelangt sind, suchen Sie sofort einen Arzt auf.



WARNING: Lässt sich das Batteriefach nicht sicher verschließen, nutzen Sie sie nicht länger und halten Sie sie von Kindern fern.



ACHTUNG: Bei Ersatzknopfzellen bzw. flachen Batterien, die sich im Haushalt und in Produkten befinden, müssen Sie besondere Vorsicht walten lassen.

Es gibt keine offensichtlichen spezifischen Symptome, wenn eine Knopfzelle im Ösophagus (Speiseröhre) eines Kindes feststeckt. Trotzdem weist das Kind eventuell die folgenden Symptome auf:

- Husten, Würgen oder Sabbern
- Anzeichen einer Magenverstimmung oder eines Virus
- Erbrechen
- Das Kind zeigt auf Hals oder Magen
- Schmerzen im Bauch, in der Brust oder im Hals
- Müdigkeit und Lethargie
- Das Kind ist ruhiger oder anhänglicher als sonst
- Keinen oder weniger Appetit
- Ablehnung von fester Nahrung oder Unfähigkeit, diese zu essen

Diese Symptome schwanken.

Ein spezifisches Symptom dafür, dass Knopfzellen verschluckt wurden, ist das Erbrechen von frischem (hellrotem) Blut. Suchen Sie in diesem Fall sofort einen Arzt auf.

Pflege und Wartung

Wischen Sie die Waage von außen mit einem weichen, feuchten Tuch ab und lassen Sie sie vollständig trocknen.

Tauchen Sie die Waage nie in Wasser oder andere Flüssigkeiten ein. Verwenden Sie keine aggressiven oder scheuernden Reinigungsmittel oder Topfkratzer, um die Waage zu reinigen, da dies zu Schäden führen kann.

Vor dem ersten Gebrauch

Vor der Verwendung die Kunststoff-Lasche aus dem Batteriefach entfernen (sofern vorhanden). Überprüfen Sie, ob die Batterie ordnungsgemäß und unter Einhaltung der richtigen Polung eingesetzt ist.

Einschalten der Waage

Um die Waage einzuschalten, drücken Sie „ON-ZERO-OFF“. Warten Sie, bis die Anzeige „0“ anzeigt.

Umrechnen von Gewichtseinheiten

Drücken Sie „UNIT“, um zwischen g, lb:oz, ml und fl.oz zu wechseln. Die Einheiten ml und fl.oz eignen sich zum Messen von wasserbasierten Flüssigkeiten wie Wein, Brühe und Milch.

Verwenden der Zuwiege- und Nullstellungsfunktion

Um mehrere verschiedene Zutaten in einer Schüssel zu wiegen, drücken Sie „ON-ZERO-OFF“, um die Anzeige zwischen jeder einzelnen Zutat zurückzusetzen.

Ausschalten der Waage

Drücken Sie „ON-ZERO-OFF“ 2–3 Sekunden lang, um die Waage manuell auszuschalten. Die automatische Abschaltung erfolgt nach ca. 3 Minuten ohne Aktivität.

Warnanzeigen

-lo oder : Niedriger Ladezustand. Wechseln Sie die Batterien.

Err oder O-Ld oder EEEE: Max. Tragfähigkeit überschritten. Entfernen Sie etwas Gewicht von der Waage.

----: Negative Last. Drücken Sie „ON-ZERO-OFF“, um zu „0“ zurückzukehren.

Technische Daten

Produktcode: GENKITCHEN3
Anzeige: LCD
Batterien: 1 x CR2032
Einheiten: g, lb, oz, ml, fl.oz

ES | Conserve estas instrucciones para poder consultarlas en el futuro.

ISTRUZIONI DI SICUREZZA



AVVERTENZA SULLA BATTERIA: TENERE FUORI DALLA PORTATA DEI BAMBINI.

- Este producto no es un juguete.
- Evite que los niños manipulen el producto o jueguen con él.
- Este producto contiene piezas que el usuario no puede reparar. Las reparaciones solo debe realizarlas un electricista cualificado.
- No introduzca los dedos en ninguna abertura ni dentro del producto.
- No coloque, guarde ni use el producto cerca de la luz solar directa ni de fuentes de calor directas, ni en entornos húmedos o con un alto nivel de humedad.
- Este producto es un dispositivo de alta precisión; manéjelo con cuidado.
- Este producto está diseñado exclusivamente para uso doméstico.

SEGURIDAD DE LAS PILAS

- Este producto se suministra con 1 pila CR2032. Con este producto solo se deben utilizar pilas del mismo tipo o equivalentes a las recomendadas.
- Las pilas se deben insertar con la polaridad correcta.
- Las pilas agotadas deben extraerse del producto para evitar fugas.



AVVERTENZA: ESTE PRODUCTO CONTIENE UNA PILA DE BOTÓN. Mantenga las pilas fuera del alcance de los niños (ya sean nuevas o usadas). Si sospecha que han ingerido o introducido las pilas en cualquier parte de su cuerpo, acuda inmediatamente al médico.



AVVERTENZA: Si el compartimento de las pilas no se cierra de forma correcta, no utilice el producto y manténgalo alejado de niños.



PRECAUCIÓN: Se debe extremar la vigilancia con las pilas planas o de botón que haya de repuesto, tanto por casa como en el propio producto.

No hay síntomas específicos evidentes que indiquen que el niño tiene una pila de botón atascada en el esófago. Sin embargo, puede que el niño muestre alguno de los siguientes síntomas:

- Tos, arcadas o babeo
- Apariencia de padecer un virus o malestar estomacal
- Vómitos
- Señalarse la garganta o el estómago
- Dolor en el abdomen, el pecho o la garganta
- Cansancio y apatía
- Estar más callado o pedir más atención que de costumbre
- Pérdida o disminución del apetito
- Se niega a comer alimentos sólidos o es incapaz de hacerlo

Estos tipos de síntomas pueden variar.

Un síntoma específico de la ingestión de pilas de botón es el vómito de sangre fresca (de color rojo brillante). Acuda inmediatamente al médico en ese caso.

Cuidados y mantenimiento

Limpie la parte exterior de la báscula con un paño suave y húmedo, y deje que se seque completamente.
No sumerja la báscula en agua ni en ningún otro líquido.
No utilice productos de limpieza fuertes o abrasivos ni estropajos para limpiar la báscula, ya que su uso podría causar daños en el aparato.

Antes del primer uso

Si la hay, retire la pestaña de plástico aislante del compartimento de las pilas antes de utilizar el dispositivo. Compruebe que la pila se haya introducido correctamente, de modo que coincida con las marcas de polaridad.

Encendido de la báscula

Para encender la báscula, pulse "ON-ZERO-OFF". Espere hasta que la pantalla muestre "0".

Conversión de unidades de peso

Pulse "UNIT" para cambiar entre g, lb, oz, ml y fl. oz. Las medidas en ml y fl. oz son ideales para líquidos con base de agua, como vino, caldo o leche.


Uso de la función de "añadir y pesar"

Para pesar varios ingredientes en un mismo recipiente, pulse "ON-ZERO-OFF" para restablecer la pantalla con cada nuevo ingrediente.

Apagado de la báscula

Para apagar la báscula de forma manual, pulse "ON-ZERO-OFF" durante 2-3 segundos. El dispositivo se apagará automáticamente tras unos 3 minutos de inactividad.

Indicadores de advertencia

-Lo o : Baja potencia; cambie las pilas.

Err o **O-Ld** o **EEEE**: Capacidad de peso máxima excedida; quite parte del peso de la plataforma.

----: Carga negativa; pulse "ON-ZERO-OFF" para volver al ajuste "0".

Especificaciones

Código de producto: GENKITCHEN3
Pantalla: LCD
Pilas: 1 CR2032
Unidades: g, lb, oz, ml, fl. oz

IT | Conservare le istruzioni per riferimento futuro.

ISTRUZIONI DI SICUREZZA



AVVERTENZA SULLA BATTERIA: TENERE FUORI DALLA PORTATA DEI BAMBINI.

- Questo prodotto non è un giocattolo.
- È necessario verificare che i bambini non utilizzino né giochino con l'apparecchio.
- Questo prodotto non contiene componenti riparabili dall'utente. Il prodotto può essere riparato solo da un elettricista qualificato.
- Non inserire le dita in nessuna fessura o all'interno del prodotto.
- Non collocare, conservare o utilizzare il prodotto in prossimità della luce diretta del sole, di fonti di calore dirette oppure in un ambiente umido/ad alto grado di umidità.
- Questo prodotto è un dispositivo ad alta precisione; maneggiarlo con cura.
- Questo prodotto è destinato esclusivamente all'uso domestico.

SICUREZZA DELLA BATTERIA

- Questo prodotto viene fornito con 1 batteria CR2032. Utilizzare solo batterie sigillate o di tipo equivalente con il prodotto.
- Le batterie devono essere inserite rispettando la polarità corretta.
- Rimuovere le batterie scariche dal prodotto per evitare perdite.



AVVERTENZA: QUESTO PRODOTTO CONTIENE UNA BATTERIA A BOTTONE. Tenere le batterie (sia nuove che usate) fuori dalla portata dei bambini. Rivolgersi immediatamente a un medico se si ha il sospetto che qualcuno possa aver ingerito le batterie o averle inserite in un orifizio del corpo.



AVVERTENZA: se il vano batteria non si chiude bene, non usare il prodotto e tenerlo lontano dai bambini.



ATTENZIONE: prestare la massima attenzione all'uso delle batterie piatte o a bottone in casa e all'interno dei prodotti.

La presenza di una batteria a bottone all'interno dell'esofago (canale esofageo) di un bambino non è facile da rilevare. Tuttavia, il bambino potrebbe sviluppare i seguenti sintomi o comportamenti:

- Conati, tosse o salivazione
- Disturbo o virus gastrico
- Vomito
- Indicare la gola o lo stomaco
- Dolore all'addome, al torace o alla gola
- Stanchezza e apatia
- Essere più silenzioso o cercare più attenzioni del solito
- Perdita o diminuzione dell'appetito
- Rifiuto o incapacità di mangiare cibi solidi

Questi tipi di sintomi e comportamenti possono variare.

Un sintomo riconducibile specificatamente all'ingestione di batterie a bottone è il vomito con sangue (rosso brillante). In presenza di tale sintomo, consultare immediatamente un medico.

Cura e manutenzione

Pulire la superficie esterna della bilancia con un panno morbido umido e lasciarla asciugare bene.

Non immergere la bilancia in acqua o altri liquidi.

Non utilizzare detergenti aggressivi o abrasivi o spugne abrasive per la pulizia della bilancia, onde evitare possibili danni.

Prima del primo utilizzo

Rimuovere la linguetta di isolamento in plastica dal vano batteria (se presente) prima dell'uso. Assicurarsi che le batterie siano inserite correttamente, rispettando la polarità.

Accensione della bilancia

Per accendere la bilancia, premere **'ON-ZERO-OFF'**. Attendere fino a visualizzare **"0"** sul display.

Conversione delle unità di peso

Premere **"UNIT"** per selezionare l'unità di misura tra g, lb,oz, ml e fl.oz. Le misure ml e fl.oz sono adatte a tutti i liquidi a base di acqua, come vino, brodo e latte.

Uso della funzione Aggiungi e pesa

Per pesare più ingredienti nello stesso recipiente, premere **"ON-ZERO-OFF"** per azzerare il display tra un ingrediente e l'altro.

Spegnimento della bilancia

Per spegnere la bilancia manualmente, premere **"ON-ZERO-OFF"** per 2-3 secondi. Dopo circa 3 minuti di inattività, il dispositivo si spegne automaticamente.

Indicatori di avvertenza

-lo o : batterie in esaurimento, sostituire le batterie.

Err oppure **O-Ld** oppure **EEEE**: capacità massima superata; rimuovere parte del peso dalla piattaforma.

----: carico negativo; premere **"ON-ZERO-OFF"** per tornare a **"0"**.

Specifiche

Codice prodotto: GENKITCHEN3

Display: LCD

Batteria: 1 x CR2032

Unità: g, lb,oz, ml, fl.oz

PL | Prosimy o zachowanie niniejszej instrukcji na przyszłość.

ISTRUKCJE DOTYCZĄCE BEZPIECZEŃSTWA



OSTRZEŻENIE DOTYCZĄCE BATERII: PRZECHOWYWAĆ POZA ZASIĘGIEM DZIECI.

- Produkt nie jest zabawką.
- Produkt nie jest przeznaczony do zabawy, dlatego dzieci powinny używać go pod nadzorem.
- Ten produkt nie zawiera części, które mogą być serwisowane przez użytkownika. Urządzenie powinien naprawiać tylko wykwalifikowany elektryk.
- Nie wkładać palców w żadne otwory ani do wnętrza produktu.
- Nie należy umieszczać, przechowywać ani używać produktu w pobliżu bezpośredniego źródła światła słonecznego lub ciepła ani w wilgotnym miejscu lub w miejscu o dużej wilgotności.
- Ten produkt jest urządzeniem o wysokiej precyzji; należy obchodzić się z nim ostrożnie.
- Ten produkt jest przeznaczony wyłącznie do użytku domowego.

BEZPIECZEŃSTWO BATERII

- Produkt jest dostarczany z 1 baterią CR2032. Do tego produktu należy wykorzystywać wyłącznie baterie zalecane przez producenta lub baterie podobnego typu.
- Baterie należy wkładać z zachowaniem prawidłowej biegunowości.
- Zużyte baterie należy wyjąć z produktu, aby uniknąć wycieku.



OSTRZEŻENIE: TEN PRODUKT ZAWIERA BATERIE PASTYLKOWĄ. Przechowywać baterie poza zasięgiem dzieci (zarówno nowe, jak i zużyte). W przypadku podejrzenia poknięcia lub umieszczenia baterii wewnątrz innej części ciała niezwłocznie zasięgnąć porady lekarza.



OSTRZEŻENIE: jeśli komora baterii nie zamyka się prawidłowo, należy zaprzestać użytkowania wagi i przechowywać ją poza zasięgiem dzieci.



PRZESTROGA: należy zachować czujność, stosując w domu „płaskie” lub zapasowe baterie guzikowe oraz produkty, które je zawierają.

Nie ma jednoznacznych objawów wskazujących na to, czy bateria pastylkowa utknęła w przełyku dziecka. Jednak dziecko może wykazywać następujące objawy:

- Nadmierny kaszel, krztuszenie się lub ślinienie
- Objawy wskazujące na gripę żołądkową lub rozstrój żołądka
- Wymioty
- Wskazywanie przez dziecko na gardło lub żołądek
- Ból brzucha, kłatki piersiowej lub gardła
- Zmęczenie i ospałość
- Zachowywanie się ciszej lub częstsze przytulanie
- Utrata lub zmniejszenie apetytu
- Odmowa lub niemożność spożycia stałej żywności

Objawy tego typu mogą się pojawiać w różnym natężeniu.

Specyficznym objawem poknięcia baterii pastylkowej są wymioty zawierające świeży krew (jasnoczerwona). W takim przypadku należy natychmiast wezwać pomoc medyczną.

Konserwacja

Wytrzyj zewnętrzną część wagi za pomocą miękkiej, wilgotnej szmatki i dokładnie osusz.

Nie wolno zanurzać wagi w wodzie ani innym płynie.

Do czyszczenia wagi nie należy używać silnych lub ściernych detergentów ani drucianych zmywaków, ponieważ mogą one spowodować uszkodzenia.

Przed pierwszym użyciem

Przed użyciem wyjmij plastikową osłonkę z komory baterii (jeśli występuje). Włóż baterię zgodnie z oznaczeniami biegunów.

Włączanie wagi

Aby włączyć wagę, naciśnij przycisk „ON-ZERO-OFF”. Odczekaj do momentu pokazania się na wyświetlaczu wskazania „0”.

Zmiana jednostek masy

Naciśnij „UNIT”, aby przełączyć się między jednostkami g, lb:oz, ml i fl.oz. Jednostki ml i fl.oz. nadają się do ważenia wszystkich płynów na bazie wody, np. wina, bulionu, mleka.


Korzystanie z funkcji Dodaj i zważ

Aby zważyć kilka różnych składników w jednej misce, naciśnij przycisk „ON-ZERO-OFF”, aby zresetować wyświetlacz pomiędzy poszczególnymi składnikami.

Wyłączanie wagi

Aby wyłączyć wagę, naciśnij i przytrzymaj przycisk „ON/ZERO/OFF” przez około 2–3 sekundy. Automatyczne wyłączenie następuje po ok. 3 minutach braku aktywności.

Kontrolki ostrzegawcze

-lo lub : Niski poziom baterii: wymień baterię.

Err lub O-Ld lub EEEE: Przekroczono maksymalny udźwieg; usunąć nieco ciężaru z wagi.

----: Obciążenie ujemne; naciśnij przycisk „ON-ZERO-OFF”, aby powrócić do wartości „0”.

Dane techniczne

Kod produktu: GENKITCHEN3

Wyświetlacz: LCD

Baterie: 1 x CR2032

Jednostki: g, lb:oz, ml, fl.oz

HU | Órizzse meg ezt az útmutatót későbbi használatra.

BIZTONSÁGI ELŐÍRÁSOK



AKKUMULÁTORRAL KAPCSOLATOS FIGYELMEZTETÉS: TARTSA GYERMEKEKTŐL ELZÁRVA.

- Ez a termék nem játék.
- A gyermekek folyamatos felügyeletével biztosítsa, hogy ne játszhassanak a termékkel.
- A termék nem tartalmaz a felhasználó által javítható alkatrészeket. A javítást kizárólag szakképzett villanyszerelő végezheti.
- Ne helyezze bele az ujjait a termék nyílásaiba, és ne nyúljon a termékbe.
- Ne helyezze, tárolja vagy használja a terméket közvetlen napténynek vagy hőforrásnak kitéve, valamint nedves/páras környezetben.
- Ez a termék nagy pontosságú eszköz; óvatosan kezelje.
- Ez a termék kizárólag háztartási célú használatra szolgál.

ELEMBIZTONSÁG

- A terméket 1 db CR2032 elemmel szállítjuk. Ez a termék csak ugyanolyan vagy a javasolttal egyenértékű elemmel használható.
- Az elemet a helyes polaritás szerint kell behelyezni.
- A lemerült elemeket el kell távolítani a termékből a szivárgás elkerülése érdekében.



VIGYÁZAT: EZ A TERMÉK GOMBELEMET TARTALMAZ. Az elemeket tartsa gyermekektől elzárva (új és használt elemek esetén egyaránt). Ha úgy véli, hogy az elemeket lenyeltek, vagy valamely testrészbe kerültek, azonnal forduljon orvoshoz.



VIGYÁZAT: Amennyiben az elem rekesze nem záródik biztonságosan, szüntesse be a készülék használatát, és tartsa azt gyermekektől távol.



FIGYELMEZTETÉS: Mindig legyen elővigyázatos a lakásban vagy a termékekben található lemerült és tartalék gombelemekkel.

Nincsenek nyilvánvaló specifikus tünetei annak, ha a gyermek nyelöcsövébe gombelem szorul. Azonban a gyermek a következő tüneteket mutathatja:

- Köhögés, öklendezés vagy nyáladzás
- Enyhe gyomorpanasz vagy vírusos tünet jelei
- Hányás
- A torkára vagy a gyomrára mutató
- Hasi, mellkasi fájdalom vagy torokfájás
- Fáradékonyság és levertség
- A szokásosnál csendesebb vagy ragaszkodóbb
- Étvágytalanság vagy étvágycsökkenés
- Képtelen vagy nem hajlandó szilárd ételt fogyasztani

Az ilyen jellegű tünetek ingadozhatnak.

A gombelem lenyelésének specifikus tünete a friss (élénkpiros) vér hányása. Ha ilyet észlel, azonnal forduljon orvoshoz.

Ápolás és karbantartás

A mérleg külsejét törölje le puha, nedves ruhával, majd hagyja alaposan megszáradni.

Soha ne merítse a mérleget vízbe vagy más folyadékba.

A mérleg tisztításához ne használjon durva vagy dörzsölő hatású tisztító- vagy súrolószert, mert ezzel károsíthatja a készüléket.

Az első használat előtt

Használat előtt távolítsa el a műanyag leválasztó fület az elemtartóból (amennyiben van ilyen). Ellenőrizze, hogy az elem a polaritásnak megfelelően van-e behelyezve.

A mérleg bekapcsolása

A mérleg bekapcsolásához nyomja meg az „ON-ZERO-OFF” lehetőséget. Várjon, amíg a kijelzőn a „0” érték lesz látható.

Mértékegységek átváltása

A „UNIT” gomb megnyomásával válthat a g, lb:oz, ml és fl.oz mértékegységek között. A ml és fl.oz mértékegységek megfelelőek minden vízalapú folyadék, pl. bor, húsleves és tej méréséhez.

A hozzáadás és mérés funkció használata

Ha egy táblán több különböző hozzávalót szeretne mérni, nyomja meg az „ON-ZERO-OFF” gombot a kijelző visszaállításához az egyes hozzávalók között.

A mérleg kikapcsolása

A mérleg manuális kikapcsolásához tartsa lenyomva az „ON-ZERO-OFF” gombot kb. 2–3 másodpercig. Kb. 3 perc inaktivitás után a mérleg automatikusan kikapcsol.

Figyelmeztető jelzések

-lo vagy : Alacsony töltöttség; cserélje ki az elemet.

Err vagy O-Ld vagy EEEE: Túllépte a maximális súlykapacitást; csökkentse a súlyt a felületen.

----: Negatív terhelés; nyomja meg az „ON-ZERO-OFF” lehetőséget, hogy a mérleg ismét „0” jelzést mutasson.

Μύszaki adatok

Termékkód: GENKITCHEN3
Kijelző: LCD
Elem: 1 db CR2032 elem
Mértékegységek: g, lb:oz, ml, fl.oz

EL I Φυλάξτε τις οδηγίες για μελλοντική αναφορά.

ΟΔΗΓΙΕΣ ΑΣΦΑΛΕΙΑΣ



ΠΡΟΕΙΔΟΠΟΙΗΣΗ ΜΠΑΤΑΡΙΑΣ: ΝΑ ΦΥΛΑΣΣΕΤΑΙ ΜΑΚΡΙΑ ΑΠΟ ΠΑΙΔΙΑ.

- Αυτό το προϊόν δεν είναι παιχνίδι.
- Τα παιδιά θα πρέπει να επιβλέπονται, προκειμένου να διασφαλιστεί ότι δεν θα χειρίζονται ή παίζουν με το προϊόν.
- Το προϊόν αυτό δεν περιέχει εξαρτήματα που μπορούν να επισκευαστούν από τον χρήστη. Οι επισκευές πρέπει να επιχειρούνται μόνο από εξειδικευμένους ηλεκτρολόγους.
- Μην τοποθετείτε τα δάχτυλά σας σε ανοίγματα ή στο εσωτερικό του προϊόντος.
- Μην τοποθετείτε, αποθηκεύετε ή χρησιμοποιείτε το προϊόν κοντά σε άμεση ηλιακή ακτινοβολία ή άμεσες πηγές θερμότητας ή σε υγρό περιβάλλον.
- Αυτό το προϊόν είναι μια συσκευή υψηλής ακρίβειας, χειριστείτε το με προσοχή.
- Αυτό το προϊόν προορίζεται μόνο για οικιακή χρήση.

ΑΣΦΑΛΕΙΑ ΜΠΑΤΑΡΙΑΣ

- Αυτό το προϊόν παρέχεται με 1 μπαταρία CR2032. Χρησιμοποιείτε με αυτό το προϊόν μόνο μπαταρίες ίδιου ή αντίστοιχου τύπου με αυτές που συστώνται.
- Οι μπαταρίες πρέπει να τοποθετούνται με τη σωστή πολικότητα.
- Οι μπαταρίες που έχουν εξαντληθεί πρέπει να αφαιρούνται από το προϊόν προς αποφυγή διαρροής.



ΠΡΟΕΙΔΟΠΟΙΗΣΗ: ΑΥΤΟ ΤΟ ΠΡΟΪΟΝ ΠΕΡΙΕΧΕΙ ΜΙΑ ΜΠΑΤΑΡΙΑ ΡΟΛΟΓΙΟΥ. Φυλάσσετε τις μπαταρίες μακριά από παιδιά (καινούργιες ή χρησιμοποιημένες). Αν πιστεύετε ότι υπάρχει ενδεχόμενο οι μπαταρίες να έχουν καταποθεί ή να έχουν τοποθετηθεί μέσα σε οποιοδήποτε μέρος του σώματος, ζητήστε επείγοντως ιατρική βοήθεια.



ΠΡΟΕΙΔΟΠΟΙΗΣΗ: Εάν η θήκη της μπαταρίας δεν κλείνει καλά, σταματήστε τη χρήση του προϊόντος και φυλάξτε το μακριά από παιδιά.



ΠΡΟΣΟΧΗ: Πρέπει να βρίσκεστε σε εγρήγορση στο σπίτι όσον αφορά τις άδειες ή εφεδρικές μπαταρίες ρολογιών και τα προϊόντα που τα περιέχουν.

Δεν υπάρχουν εμφανή συγκεκριμένα συμπτώματα όταν μια μπαταρία ρολογιού κολλήσει στον οισοφάγο ενός παιδιού. Ωστόσο, το παιδί ενδέχεται να παρουσιάσει τα ακόλουθα συμπτώματα:

- Βήχας, ναυτία ή σάλια
- Να έχει στομαχική διαταραχή ή ίωση
- Εμετό
- Να δείχνει τον λαϊμό ή το στομάχι του
- Πόνος στην κοιλιακή χώρα, τον θώρακα ή τον λαϊμό του
- Κόπωση και λήθαργος
- Να είναι πιο ήσυχος ή πιο προσκολλημένο από ό, τι συνήθως
- Απώλεια ή μείωση της όρεξης
- Άρνηση ή αδυναμία να καταναλώσει στερεά τρόφιμα

Αυτού του είδους τα συμπτώματα μπορούν να αυξομειώνονται.

Ένα συγκεκριμένο σύμπτωμα κατάποσης μπαταρίας ρολογιών είναι ο εμετός φρέσκού αίματος (έντονο κόκκινο). Σε περίπτωση που συμβεί κάτι τέτοιο, ζητήστε αμέσως ιατρική βοήθεια.

Φροντίδα και συντήρηση

Σκουπίστε το εξωτερικό της ζυγαριάς με ένα μαλακό, νωπό πανί και αφήστε το να στεγνώσει καλά.

Ποτέ μην βυθίζετε τη ζυγαριά σε νερό ή σε οποιοδήποτε υγρό. Μην χρησιμοποιείτε ποτέ σκληρά ή αποξεστικά απορρυπαντικά ή συρμάτινα σφουγγαράκια για να καθαρίσετε τη ζυγαριά, καθώς μπορεί να προκληθεί ζημιά.

Πριν από την πρώτη χρήση

Πριν από τη χρήση, αφαιρέστε την πλαστική γλωττίδα απομόνωσης από τη θήκη της μπαταρίας (εάν υπάρχει). Ελέγξτε αν η μπαταρία έχει τοποθετηθεί σύμφωνα με τη σωστή πολικότητα.

Ενεργοποίηση της ζυγαριάς

Για να ενεργοποιήσετε τη ζυγαριά, πατήστε «ON-ZERO-OFF» (Ενεργοποίηση-Μηδενισμός-Απενεργοποίηση). Περιμένετε μέχρι να εμφανιστεί στην οθόνη η ένδειξη «0».

Μετατροπή μονάδων βάρους

Πατήστε «UNIT» (Μονάδα) για αλλαγή μεταξύ g, lb:oz, ml και fl.oz. Οι μονάδες μέτρησης ml και fl.oz είναι κατάλληλες για όλα τα υγρά που περιέχουν νερό, π.χ. κρασί, ζωμός, γάλα.


Χρήση της λειτουργίας προσθήκης και ζύγισης

Για να ζυγίσετε αρκετά διαφορετικά υλικά σε ένα μπολ, πατήστε «ON-ZERO-OFF» (Ενεργοποίηση-Μηδενισμός-Απενεργοποίηση) για να μηδενίσετε τη ένδειξη μεταξύ κάθε υλικού.

Απενεργοποίηση της ζυγαριάς

Για να απενεργοποιήσετε τη ζυγαριά χειροκίνητα, πατήστε «ON-ZERO-OFF» (Ενεργοποίηση-Μηδενισμός-Απενεργοποίηση) για 2–3 δευτερόλεπτα. Η αυτόματη απενεργοποίηση πραγματοποιείται μετά από περίπου 3 λεπτά.

Ενδείξεις προειδοποίησης

-lo ή  Χαμηλή ισχύς, αλλάξτε τις μπαταρίες.
Err ή O-Ld ή EEEE: Υπέρβαση της μέγιστης χωρητικότητας βάρους, αφαιρέστε λίγο βάρος από την πλατφόρμα.

----: Αρνητικό φορτίο. Πατήστε «ON-ZERO-OFF» (Ενεργοποίηση-Μηδενισμός-Απενεργοποίηση) για να επιστρέψετε στο «0».

Προδιαγραφές

Κωδικός προϊόντος: GENKITCHEN3
Οθόνη: LCD
Μπαταρία: 1 x CR2032
Μονάδες: g, lb:oz, ml, fl.oz

DA | Gem vejledningen til fremtidig reference.

SIKKERHEDSINSTRUKTIONER



BATTERIADVARSEL: OPBEVARES UTILGÆNGELIGT FOR BØRN.

- Dette produkt er ikke legetøj.
- Børn bør være under opsyn for at sikre, at de ikke håndterer eller leger med produktet.
- Dette produkt har ingen brugerudskiftelige dele. Reparationer bør kun udføres af en kvalificeret elektriker.
- Stik ikke fingre ind i åbninger eller ind i produktet.
- Produktet må ikke placeres, opbevares eller bruges i nærheden af direkte sollys, direkte varmekilder eller under forhold med høj luftfugtighed.
- Dette produkt er en højpræcisionsenhed. Håndtér med forsigtighed.
- Dette produkt er kun beregnet til brug i private hjem.

BATTERISIKKERHED

- Dette produkt leveres med 1 x CR2032-batteri. Der bør kun anvendes batterier af samme eller tilsvarende type som de anbefalede til dette produkt.
- Batterierne skal isættes, så de vender rigtigt.
- Brugte batterier skal tages ud af produktet for at undgå lækage.



ADVARSEL: DETTE PRODUKT INDEHOLDER ET KNAPCELLEBATTERI. Opbevar batterierne utilgængeligt for børn (uanset om batterierne er nye eller brugte). Hvis du har mistanke om, at batterierne kan være blevet slugt eller puttet ind i kropsåbninger, skal du straks søge lægehjælp.



ADVARSEL: Hvis batterirummet ikke lukker helt tæt, skal du holde op med at benytte produktet og opbevare det uden for børns rækkevidde.



FORSIGTIG: Hold øje med flade eller ekstra knapcellebatterier i hjemmet samt de produkter, der indeholder dem.

Der er ingen åbenlyse specifikke symptomer, når et knapcellebatteri sidder fast i et barns spiserør (øsofagus). Barnet kan dog udvise følgende symptomer:

- Hoste, kvalme eller savlen
- Tegn på maveonde eller virusinfektion
- Opkastning
- Peger mod hals eller mave
- Smertes i mave, bryst eller hals
- Træthed og sløvhed
- Er mere stille eller pylret end normalt
- Manglende eller nedsat appetit
- Manglende vilje eller evne til at indtage fast føde

Disse typer symptomer kan variere.

Et specifikt symptom på indtagelse af et knapcellebatteri er opkastning af friskt (klart rødt) blod. Søg omgående lægehjælp, hvis dette sker.

Pleje og vedligeholdelse

Tør vægtens yderside af med en blød, fugtig klud, og lad den tørre helt.

Nedsænk aldrig vægten i vand eller andre væsker.

Brug aldrig skræppe eller slibende rengøringsmidler eller skuresvampe til rengøring af vægten, da dette kan beskadige den.

Inden første brug

Fjern plastisoleringstappen (hvis relevant) fra batterirummet før brug. Kontrollér, at batteriet er sat i, og at det vender rigtigt.

Sådan tænder du vægten

Tænd vægten ved at trykke på 'ON-ZERO-OFF'. Vent, indtil displayet viser '0'.

Konvertering af vægtenheder

Tryk på 'UNIT' for at skifte mellem g, lb:oz, ml og fl.oz. Måleenhederne ml og fl.oz er velegnede til alle vandbaserede væsker, f.eks. vin, bouillon og mælk.

Brug af funktionen Tilføj og vej

Hvis du vil veje flere forskellige ingredienser i én skål, skal du trykke på 'ON-ZERO-OFF' for at nulstille visningen efter hver ingrediens.

Sådan slukker du vægten

Sluk vægten manuelt ved at trykke på 'ON-ZERO-OFF' i 2–3 sekunder. Automatisk slukning finder sted efter ca. 3 minutters inaktivitet.

Advarselsindikatorer

-Io or **⚡**: Lavt strømiveau. Udskift batterierne.

Err eller **O-Ld** eller **EEEE**: Maksimal vægtkapacitet overskredet. Fjern noget af vægten fra platformen.

----: Negativ belastning. Tryk på 'ON-ZERO-OFF' for at vende tilbage til '0'.

Specifikationer

Produktkode: GENKITCHEN3

Display: LCD

Batteri: 1 x CR2032

Enheder: g, lb:oz, ml, fl.oz

FI | Säilytystä ohjeet tulevaa käyttöä varten.

TURVAOHJEET



PARISTOVAROITUS: PIDÄ POISSA LASTEN ULOTTUVILTA.

- Tämä tuote ei ole lelu.
- Lasten ei saa antaa käsitellä tuotetta tai leikkiä sillä.
- Tässä tuotteessa ei ole käyttäjän vaihdettavia osia. Vain valtuutettu sähköasentaja saa korjata tuotteen.
- Älä laita sormia tuotteen aukkoihin tai sen sisälle.
- Älä säilytä tai käytä tuotetta lähellä suoraa auringonpaistetta tai suoraa lämmönlähteitä tai kosteassa ympäristössä.
- Tämä tuote on tarkka mittalaitte. Käsittele sitä varoen.
- Tuote on tarkoitettu vain kotikäyttöön.

PARISTOJEN TURVALLISUUS

- Tämän tuotteen mukana toimitetaan yksi CR2032-paristo. Tässä tuotteessa käytettävien paristotyyppien on vastattava suosituksia.
- Paristot on asennettava oikein päin.
- Tyhjät paristot on poistettava tuotteesta, jotta ne eivät vuoda tuotteen sisään.



VAROITUS: TÄMÄ TUOTE SISÄLTÄÄ NAPPIPARISTON. Pidä uudet ja käytetyt paristot poissa lasten ulottuvilta. Jos on syytä epäillä, että paristo on joutunut nieleeseen tai muualle kehon sisälle, ota välittömästi yhteys lääkäriin.



VAROITUS: Jos paristokotelo ei mene kunnolla kiinni, lopeta laitteen käyttö ja pidä se poissa lasten ulottuvilta.



MUISTUTUS: Käsittele nappiparistoja ja niitä sisältäviä tuotteita tarkkaavaisesti.

Nappipariston juuttuminen lapsen ruokatorveen ei aiheuta mitään tiettyjä selkeästi havaittavia oireita. Jos näin on kuitenkin tapahtunut, lapsessa voi havaita seuraavia oireita:

- Yskiminen, käkistelu tai kuolaaminen
- Vatsataudin oireet
- Oksentaminen
- Kurkun tai vatsan alueelle osoittaminen
- Vatsa-, rinta- tai kurkkukipu
- Väsymys ja uneliaisuus
- Tavanomaista hiljaisempi tai takertuvaisempi käytös
- Ruokahalun menetyt
- Kiinteiden ruokien syöntivaikeudet

Tällaiset oireet saattavat vaihdella.

Erityisesti nappiparistojen nieläisemiseen liittyvä oire on kirkaan punaisen veren oksentaminen. Ota tällöin välittömästi yhteys lääkäriin.

Huolto ja kunnossapito

Pyyhi vaaka pehmeällä, kostealla liinalla ja anna sen kuivua kokonaan.

Älä koskaan upota vaakaa veteen tai muuhun nesteeseen.

Älä puhdista vaakaa voimakkailla tai hangattavilla puhdistusaineilla tai hankaavilla välineillä, koska ne voivat vahingoittaa tuotetta.

Ennen ensimmäistä käyttökertaa

Poista mahdollinen muovieriste paristokotelosta ennen käyttöä. Varmista, että paristo on paikallaan navat oikein päin.

Vaa'an käynnistäminen

Käynnistä vaaka painamalla **ON-ZERO-OFF**-painiketta. Odota, kunnes näytössä näkyy viesti **0**.

Painoyksikköjen muuntaminen

Painamalla **UNIT**-painiketta voit vaihtaa yksiköiden g, lb:oz, ml ja fl.oz välillä. Yksiköt ml ja fl.oz soveltuvat kaikkien vesipohjaisten nesteiden, kuten viinin, liemen ja maidon, mittamiseen.

Lisää ja punnitse -toiminnon käyttö

Voit punnita useita ainesosia samassa kulhossa nollaamalla näytön **ON-ZERO-OFF**-painikkeella jokaisen ainesosan lisäyksen jälkeen.

Vaa'an sammuttaminen

Voit sammuttaa vaa'an manuaalisesti painamalla **ON-ZERO-OFF**-painiketta 2–3 sekunnin ajan. Vaaka sammuu automaattisesti noin 3 minuutin käyttämättömyyden jälkeen.

Varoitusviestit

-lo tai : Virta vähissä, vaihda paristo.

Err tai **O-Ld** tai **EEEE**: Enimmäispainoraja ylitetty, poista painoa alustalta.

----: Negatiivinen kuorma, palaa **0**-näykymään painamalla **ON-ZERO-OFF**-painiketta.

Tekniset tiedot

Tuotekoodi: GENKITCHEN3

Näyttö: LCD

Paristo: 1 x CR2032

Painoyksiköt: g / lb:oz / ml / fl.oz

SV | Spara instruktionerna för framtida bruk.

SÄKERHETSINSTRUKTIONER



BATTERIVARNING: FÖRVARA UTOM RÄCKHÅLL FÖR BARN.

- Den här produkten är ingen leksak.
- Du måste hålla uppsikt över barn så att de inte leker med produkten.
- Den här produkten innehåller inga delar som kan repareras av användaren. Reparationer får endast utföras av auktoriserad elektriker.
- Stick inte in fingrarna i några öppningar eller inuti produkten.
- Placera, förvara eller använd inte produkten nära direkt solljus eller direkta värmekällor eller i fuktiga miljöer.
- Apparaten är en högprecisionsapparat. Hantera den försiktigt.
- Den här produkten är endast avsedd för hemmabruk.

BATTERISÄKERHET

- Produkten levereras med 1 st. CR2032-batteri. Endast batterier av samma eller motsvarande typ som de som rekommenderas får användas med denna produkt.
- Batterierna ska sättas i med polerna åt rätt håll.
- Ta ut uttjänta batterier ur produkten för att undvika läckage.



VARNING! DEN HÄR PRODUKTEN INNEHÅLLER ETT KNAPPCELLSBATTERI. Förvara batterier utom räckhåll för barn (både nya och använda). Om du tror att batterier kan ha svalt eller placerats inuti någon kroppsdell, sök omedelbar medicinsk hjälp.



OBS! Om batterifacket inte går att stänga ordentligt ska du sluta använda produkten och förvara den utom räckhåll för barn.



VAR FÖRSIKTIG: Du måste vara försiktig med knappcells-batterier och produkter som innehåller dem i hemmet.

Det finns inga uppenbara specifika symptom på när ett knappcells-batteri sitter fast i ett barns esofagus (matstrupe). Barnet kan dock uppvisa följande symptom:

- hosta, får kvävningar eller dreglar
- verkar ha en upprörd mage eller ett virus
- kräkningar
- pekar mot halsen eller magen
- smärta i buken, bröstet eller halsen
- trötthet och slöhet
- tystare eller mer klängig än vanligt
- minskad eller förlorad aptit
- vill eller kan inte äta fast föda.

Dessa typer av symptom kan variera.

Ett specifikt symptom på att knappcells-batteriet har svalt är att man kräks färskt (klarrött) blod. Sök vård omedelbart om detta inträffar.

Skötsel och underhåll

Torka av vågens yta med en mjuk fuktig trasa och låt torka helt.

Sänk aldrig ner vågen i vatten eller i någon annan vätska.

Använd inte starka eller slipande rengörings- eller putsmedel för att rengöra vågen. Om du gör det kan den skadas.

Före första användning

Ta bort plastisoleringsfilen från batterifacket (om det finns en) innan du använder vågen. Se till att batteriet är ordentligt isatt åt rätt håll.

Slå på vågen

Slå på vågen genom att trycka på **"ON-ZERO-OFF"**. Vänta tills **"0"** visas på skärmen.

Konvertera viktenheter

Tryck på **"UNIT"** för att växla mellan g, lb:oz, ml och fl.oz. Måtten ml och fl.oz lämpar sig för att väga alla vattenbaserade vätskor, t.ex. vin, buljong och mjölk.

Använda vägningsfunktionen för att lägga till och väga flera ingredienser

För att väga flera olika ingredienser i en skål, tryck på **"ON-ZERO-OFF"** för att återställa displayen mellan varje ingrediens.

Stänga av vågen

Om du vill stänga av vågen manuellt håller du ned **"ON-ZERO-OFF"** i 2–3 sekunder. Automatisk avstängning sker efter cirka 3 minuter.

Varningsindikatorer

-lo eller : Låg ström. Byt ut batterierna.

Err eller **O-Ld** eller **EEEE**: Max. vikt-kapacitet överskriden, ta bort lite vikt från plattformen.

----: Negativ vikt. Tryck på **"ON-ZERO-OFF"** för att återgå till **"0"**.

Specifikationer

Produktkod: GENKITCHEN3

Skärm: LCD

Batteri: 1 st. CR2032

Enheter: g, lb:oz, ml, fl.oz



EN | Disposal of Waste Batteries and Electrical and Electronic Equipment

This symbol on the product, its batteries or its packaging means that this product and any batteries it contains must not be disposed of with household waste. Instead, it is the user's responsibility to hand this over to an applicable collection point for the recycling of batteries and electrical and electronic equipment. This separate collection and recycling will help to conserve natural resources and prevent potential negative consequences for human health and the environment due to the possible presence of hazardous substances in batteries and electrical and electronic equipment, which could be caused by inappropriate disposal. Some retailers provide take-back services which allow the user to return exhausted equipment for appropriate disposal. It is the user's responsibility to delete any data on electrical and electronic equipment prior to disposal. For more information about where to drop batteries, electrical and electronic waste off, please contact the local city/municipality office, household waste disposal service, or the retailer.

FR | Mise au rebut des piles/batteries usagées et des équipements électriques et électroniques

Ce symbole figurant sur le produit, sur ses piles ou sur son emballage, signifie que ce produit et toutes les piles qu'il contient ne doivent pas être jetés avec les ordures ménagères. Il est de la responsabilité de l'utilisateur de les remettre à un point de collecte approprié destiné au recyclage des piles/batteries et des équipements électriques et électroniques. Cette collecte sélective et ce recyclage contribueront à préserver les ressources naturelles et à prévenir les conséquences négatives potentielles sur la santé et l'environnement, liées à la présence possible de substances dangereuses dans les piles/batteries et les équipements électriques et électroniques, pouvant être causées par une élimination inadéquate des déchets. Certains revendeurs proposent des services de reprise qui permettent à l'utilisateur de renvoyer les équipements usagés pour une mise au rebut appropriée. Il est de la responsabilité de l'utilisateur de supprimer toutes les données situées sur les équipements électriques et électroniques avant la mise au rebut. Pour plus d'informations sur les centres de collectes des piles et des déchets électriques et électroniques usagés, veuillez contacter votre mairie, votre déchetterie locale ou le revendeur du produit.

NL | Weggevoien van afgedankte batterijen en elektrische en elektronische apparatuur

Dit symbool op het product, de batterijen of de verpakking betekent dat dit product en de batterijen die het bevat, niet met het huishoudelijk afval mogen worden afgevoerd. In plaats daarvan is het de verantwoordelijkheid van de gebruiker om deze in te leveren bij een geschikt inzamelpunt voor het recycleren van batterijen en elektrische en elektronische apparatuur. Deze geschieden inzameling en recycling draagt bij aan het behoud van natuurlijke hulpbronnen en voorkomt potentiële schade aan de volksgezondheid en het milieu, aangezien batterijen en elektrische en elektronische apparaten gevaarlijke stoffen kunnen bevatten die bij verkeerde afwerking kunnen vrijkomen. Sommige verkopers bieden terugkruipdiensten aan waarmee de gebruiker kapotte apparatuur kan retourneren zodat de apparatuur op een juiste manier wordt weggevoerd. Het is de verantwoordelijkheid van de gebruiker om eventuele gegevens op elektrische en elektronische apparatuur te verwijderen voordat deze wordt afgevoerd. Voor informatie over waar u batterijen en elektrische en elektronische apparatuur kunt inleveren, neemt u contact op met de gemeente, de afvalstofdienst voor huishoudelijk afval of de verkoper.

DE | Entsorgung von Altbatterien und Elektro- und Elektronikgeräten

Dieses Symbol auf dem Produkt, den Batterien oder der Verpackung bedeutet, dass dieses Produkt und alle darin enthaltenen Batterien nicht mit dem Hausmüll entsorgt werden dürfen. Die Entsorgung hat über eine geeignete Sammelstelle für das Recycling von Altbatterien und Elektro- und Elektronikgeräten zu erfolgen. Die separate Sammlung und das Recycling tragen dazu bei, natürliche Ressourcen zu schonen und potenzielle negative Folgen für die Gesundheit und die Umwelt zu vermeiden, da in Batterien sowie Elektro- und Elektronikgeräten Substanzen enthalten sind, die durch eine unsachgemäße Entsorgung die Umwelt gefährden. Einige Einzelhändler bieten Rücknahmehilfen an. So können Verbraucher im Laden oder beim Kaufmann die Geräte zurückgeben und diese werden ordnungsgemäß entsorgt. Der Benutzer ist dafür verantwortlich, dass vor der Entsorgung des Elektro- und Elektronikgerätes sämtliche Daten auf dem Gerät gelöscht werden. Weitere Informationen zur sachgemäßen Entsorgung von Altbatterien sowie Elektro- und Elektronikgeräten erhalten Sie bei der örtlichen Stadtverwaltung, den städtischen Entsorgungsbetrieben oder beim Händler.

ES | Eliminación de residuos de baterías y de equipos eléctricos y electrónicos

Este símbolo en el producto, sus baterías o su embalaje significa que este producto o cualquier batería que contenga no se deben desechar junto con la basura doméstica. Es responsabilidad del usuario depositarlo en un punto de recogida adecuado para el reciclaje de baterías y equipos eléctricos y electrónicos. Esta recogida y reciclaje por separado ayuda a conservar los recursos naturales y a evitar posibles consecuencias negativas para la salud humana y el medio ambiente debido a la posible presencia de sustancias peligrosas en las baterías y los equipos eléctricos y electrónicos, que podrían estar causando por una eliminación de residuos inadecuada. Algunos distribuidores ofrecen servicios de recogida que permiten al usuario devolver equipos agotados para una eliminación adecuada. Es responsabilidad del usuario borrar los datos de los equipos eléctricos y electrónicos antes de su eliminación. Para obtener más información acerca de dónde desechar las baterías y los residuos eléctricos y electrónicos, póngase en contacto con su autoridad local, con el servicio de recogida de residuos domésticos o con el distribuidor.

IT | Smaltimento delle batterie e delle apparecchiature elettriche ed elettroniche

Questo simbolo sul prodotto, sulle batterie o sulla confezione indica che il prodotto e le batterie in esso contenute non devono essere smaltite insieme ai rifiuti domestici. È responsabilità dell'utente consegnarlo a un punto di raccolta apposito per il riciclaggio delle batterie e delle apparecchiature elettriche ed elettroniche. Questo riciclaggio contribuisce a preservare le risorse naturali e a prevenire conseguenze negative per la salute umana e l'ambiente a causa della possibile presenza, nel prodotto, di sostanze pericolose che potrebbero essere rilasciate da uno smaltimento inadeguato. Alcuni rivenditori forniscono un servizio di raccolta e smaltimento delle apparecchiature esauste. È responsabilità dell'utente cancellare i dati memorizzati in apparecchiature elettriche ed elettroniche prima dello smaltimento. Per ulteriori informazioni sui punti di smaltimento di batterie, i rifiuti elettrici ed elettronici, contattare l'ufficio locale della città/comune. Il servizio di smaltimento dei rifiuti domestici o il rivenditore.

PL | Utylizacja zużytych akumulatorów oraz urządzeń elektrycznych i elektronicznych

Ten symbol na produkcie, jego bateriach lub opakowaniach oznacza, że nie wolno wyrzucać ich razem z odpadami domowymi. Użytkownik jest natomiast odpowiedzialny za to, aby przekazać je do odpowiedniego punktu zbiórki w celu recyklingu akumulatorów oraz sprzętu elektrycznego i elektronicznego. Ten odrębny proces zbierania i recyklingu pomaga chronić zasoby naturalne i zapobiega potencjalnym negatywnym wpływom na środowisko i środowisko naturalne, wynikającym z możliwej obecności niebezpiecznych substancji w akumulatorach oraz sprzęcie elektrycznym i elektronicznym, które mogą być spowodowane niewłaściwą utylizacją. Niektórzy sprzedawcy oferują detaliczną usługę odbioru zużytego sprzętu, które umożliwiają użytkownikowi zwrot zużytego sprzętu w celu właściwej utylizacji. Użytkownik jest odpowiedzialny za usunięcie wszelkich danych z urządzeń elektrycznych i elektronicznych przed ich utylizacją. Aby uzyskać więcej informacji na temat miejsc wyrzucania baterii, odpadów elektrycznych i elektronicznych, należy skontaktować się z lokalnym urzędem miasta/gminą, firmą zajmującą się utylizacją odpadów domowych lub sprzedawcą.

HU | Hulladékkommutátorok, valamint elektromos és elektronikus készülékek ártalmatlanítása

Ha a termékén, az akkumulátoron vagy a csomagolásán ott a szimbólum látható, a termékét és annak akkumulátorát tilos a háztartási hulladékkal dobni. A felhasználónak felésszegeznie, hogy az akkumulátorokat, valamint az elektromos és elektronikus berendezéseket az újrahasonlósáskúra alkalmas gyűjtőpontokra helyezték át. A szelektív hulladékgyűjtéssel és újrahasonlósáskúrával megővethetik a természetet erőforrások, és megakadályozhatók az akkumulátorok, valamint az elektromos és elektronikus berendezések esetleges elfordulói, az emberi egészségre és a környezetre ártalmas ékezőanyagok negatív hatásai, amelyeket a nem megfelelő ártalmatlanítás okoz. Egyes kiskereskedők visszaveteli szolgáltatásokat nyújtanak, amelyek lehetővé teszik a felhasználó számára, hogy a megfelelő ártalmatlanítás érdekében visszaküldje a töltőrekesz berendezéseket. A felhasználónak felésszegeznie, hogy az elektromos és elektronikus berendezések ártalmatlanítása előtt törölje a készülékekről az adatokat. Az akkumulátorok, valamint az elektromos és elektronikus berendezések ártalmatlanításáról további információkat vegye fel a kapcsolatot a helyi önkormányzattal, a háztartási hulladékkezelővel vagy a kiskereskedővel.

EL | Απόρριψη αποβλήτων μπαταριών και ηλεκτρικού και ηλεκτρονικού εξοπλισμού

Αυτό το σύμβολο στο προϊόν, στις μπαταρίες ή στη συσκευασία το σημαίνει ότι το προϊόν και οι μπαταρίες που περιέχει δεν πρέπει να απορριπτούν μαζί με το οικιακό απορρίμμα. Αντίθετος, αποτελεί ευθύνη του χρήστη να το παραδώσει σε ένα κατάλληλο σημείο συλλογής για την ανακύκλωση μπαταριών και ηλεκτρικού και ηλεκτρονικού εξοπλισμού. Αυτό το ξεχωριστό σημείο συλλογής και ανακύκλωσης βοηθά στη διατήρηση των φυσικών πόρων και στην πρόληψη πιθανών αρνητικών συνεπειών για την ανθρώπινη υγεία και το περιβάλλον. Κάποιες πωλητές προσφέρουν ειδικών υπηρεσιών ούτως ώστε οι ηλεκτρικοί και ηλεκτρονικοί εξοπλισμοί, οι οποίες μπορεί να προκύψουν σε περίπτωση κατάλληλης απόρριψης. Ορισμένα καταστήματα λιανικής παρέχουν υπηρεσίες παραδοχής, οι οποίες επιτρέπουν στον χρήστη να επιστρέψει εξοπλισμό στο τέλος της ζωής του για κατάλληλη απόρριψη. Αποτελεί ευθύνη του χρήστη να διαγράψει τυχόν δεδομένα που τυχόν υπάρχουν στον ηλεκτρικό και ηλεκτρονικό εξοπλισμό πριν από την απόρριψη. Για περισσότερες πληροφορίες σχετικά με το πού να απορρίψει τις μπαταρίες, τα ηλεκτρικά και ηλεκτρονικά απόβλητα, επικοινωνήστε με το τοπικό γραφείο της πόλης/δημοί, την υπηρεσία διάθεσης οικιακών απορριμμάτων ή το κατάστημα λιανικής.

DA | Bortskaffelse af brugte batterier og elektrisk og elektronisk udstyr

Dette symbol på produktet, dets batterier eller dets emballage betyder, at det produkt og eventuelle batterier, det indeholder, ikke må bortskaffes sammen med husholdningsaffald. I stedet er det brugerens ansvar at aflevere dem til et relevant indsamlingssted for genbrug af batterier og elektrisk og elektronisk udstyr. Denne særskilte indsamling og genanvendelse vil bidrage til at bevare naturressourcerne og forhindre mulige negative konsekvenser for menneskers helbete og miljøet på grund af eventuel tilstedeværelse af farlige stoffer i batterier og elektrisk og elektronisk udstyr, som kan være forårsaget af forkert bortskaffelse. Nogle forhandlere har returnerings tjenester, som giver brugeren mulighed for at returnere brugt udstyr med henblik på passende bortskaffelse. Det er brugerens ansvar at slette alle data på elektrisk og elektronisk udstyr før bortskaffelse. For yderligere oplysninger om, hvor batterier, elektrisk og elektronisk affald skal bortskaffes, bedes du kontakte det lokale by-/kommunekontor, renovations-tjenesten eller forhandleren.

FI | Käytettyjen paristojen ja elektronikkajätteen hävittäminen

Tämä tuotteen, sen paristojen tai pakkausosan näkyvä symboli tarkoittaa, että tätä tuotetta ja mahdollisia paristoja ei saa hävittää talousjätteen kanssa. Käyttäjällä on sen sijaan vastuu vielä se sopivan paristojen ja muiden elektronikkajätteen kierrätysohjelmasta. Erillinen kerääminen ja kierrättäminen auttaa luonnon resurssien säilyttämisessä ja se estää ihmisiä aiheuttamasta mahdollista terveysvaaraa ja ympäristöhaittoja, jotka johtuvat paristojen ja elektronikkajätteen mahdollisesti myrkyllisistä aineista, jotka saattavat viedä riittämättömän hälytyksen seurauksena. Tietyt jälleenmyyjät tarjoavat palautuspalveluksia, joiden avulla käyttäjä voi palauttaa käytetyt tuotteet oikeaksioppisti hävittäviksi. Käyttäjien vastuulla on poistaa mahdolliset tiedot elektronikkatuotteiden muisteista ennen niiden hävittämistä. Lisätietoja paristojen ja elektronikkajätteen keräystyypeistä saat kaupunkin/kunnan virastosta, jättehuolto-palvelusta tai jälleenmyyjästä.

SV | Kassering av uttjanta batterier och elektrisk och elektronisk utrustning

Den här symbolen på produkten, dets batterier eller dess förpackning innebär att produkten och eventuella batterier som sitter i den inte får kasseras tillsammans med hushållsavfall. Det är ditt ansvar att lämna över den till en lämplig uppsamlingsplats för återvinning av batterier och elektrisk och elektronisk utrustning. Den separata insamlingen och återvinningen bidrar till att bevara naturresurser och förhindra potentiella negativa konsekvenser för människors hälsa och miljön på grund av eventuell förekomst av farliga ämnen i batterier och elektrisk och elektronisk utrustning som kan orsakas av felaktig kassering. Vissa återförsäljare tillhandahåller återförelningstjänster, som giver brukaren mulighed for at returnere brugt udstyr med henblik på passende bortskaffelse. Det er brugerens ansvar at slette alle data på elektrisk og elektronisk udstyr før bortskaffelse. For yderligere oplysninger om, hvor batterier samt elektrisk og elektronisk affald kontakter du kommunen, återvinningssmyndigheten eller återföreljaren.



Manufactured by:
Ultimate Products UK Ltd.,
Victoria Street, Manchester OL9 0DD, UK.
Ultimate Products Europe Ltd.,
19 Baggot Street Lower, Dublin D02 X658, ROI.

MADE IN CHINA

CD130522/MD170624/V3